

Septiembre de 2023



NOTAS BREVES

Mantenga el contacto

Acuda a la maestra de su hijo con preguntas o preocupaciones, no es preciso esperarse hasta las conferencias de padres y maestros. Podría enviarle un correo electrónico para comunicarle cambios en la vida de su pequeño como el nacimiento de un hermanito nuevo. Le agradecerá saber de usted y la información que le dé le será útil para ayudar a su hijo.

Mi carné de biblioteca

El uso del carné de la biblioteca enseña a su hijo a responsabilizarse de los libros. Visiten la biblioteca para solicitar el carné y sacar libros en préstamo. Luego celebrenlo merendando y leyendo en el parque. En casa, ayúdela a escribir en el calendario la fecha de devolución de los libros para que se acuerde de devolverlos con usted.

¿SABIA USTED?

Las destrezas visuales que su hijo necesita para triunfar en sus estudios están aún desarrollándose. Apóyelo ofreciéndole actividades para que siga con los ojos el movimiento de los objetos, pula la coordinación de ojos y manos y mejore la percepción de la profundidad. *Ejemplos:* Lanzarse la pelota, leer libros con imágenes escondidas, construir con bloques, colorear.


Vale la pena citar

“Los libros son la llave para el mundo entero”. *Jane Hamilton*

Simplemente cómico

P: ¿Qué le dijo un erizo al otro al abrazarse?

R: ¡Ay!



Cómo apoyar a su joven estudiante

Tanto si su hija va por primera vez a la escuela o empieza un nuevo curso, la participación de ustedes en sus estudios contribuirá a que ella se esfuerce al máximo. Pongan a prueba estas ideas.

Mi escuela

Animen a su hija a que dibuje un mapa de su escuela para que pueda enseñarles dónde pasa el día. Rotulen con ella sus lugares favoritos (rincón de música, laboratorio de ciencias, patio de recreo).

Luego, que ella les cuente lo que hace en cada sitio. Podrían preguntarle: “¿Cuál es tu instrumento musical favorito?” o “¿Qué te gusta jugar durante el recreo?”

Mis conocimientos

Pídanle a su hija que comparta con ustedes lo que aprende en la escuela y hagan en casa actividades relacionadas. Por ejemplo, si está estudiando los servicios auxiliares de la comunidad, podrían visitar la estación de bomberos o montar una imaginaria oficina de correos donde los miembros de su familia puedan “enviarse”



cartas. Si su clase estudia las manzanas, podrían ir a cosechar manzanas o hacer un pastel de manzanas.

Mi trabajo

Hallen maneras especiales de guardar los trabajos escolares de su hija. Podría decorar un archivador o una caja y escribir en ella “2019–2020”. Dentro podría colocar sus trabajos y proyectos favoritos. De vez en cuando, echen un vistazo al contenido. Así recordarán sus logros. ♥

Hábitos con los que se puede contar

La vida con los pequeños es más fácil cuando todos saben qué va a pasar. Tengan en cuenta estos consejos para establecer hábitos diarios regulares.

● **Mañanas.** Inventen un ritual para despedirse con el que siempre cuente su hijo. Por ejemplo, podrían cantar su canción favorita cuando vayan al colegio a pie o en el auto.

● **Tardes.** Cuando recojan después de la cena, ayude a su hijo a preparar la merienda del día siguiente y a colocar en la mesa los ingredientes del desayuno (caja de cereales, cuchara, tazón). Eche un vistazo a su cartera con el fin de cerciorarse de que tiene todo lo que va a necesitar en el colegio al día siguiente. ♥



Cómo hacer amistades

Las amistades que haga ahora su hijo desarrollarán destrezas de socialización que empleará toda su vida. He aquí consejos que contribuirán a que se lleve bien con sus compañeros y a que haga nuevas amistades.

Presentaciones amistosas. Anime a su hijo a que se presente a sus nuevos compañeros. Podría decir su nombre, hacer una pregunta y compartir algo sobre sí mismo. (“Hola, me llamo Adam. ¿Cuál es tu color favorito? El mío es el azul.”) Practiquen en casa para




que se sienta más cómodo iniciando conversaciones.

Actividades compartidas. Sugíerale formas a su hijo de preguntar a otros niños si puede jugar con ellos. Por ejemplo, podría llevar una volqueta de juguete a un grupo de niños que juega con vehículos usados en la construcción y preguntarles: “¿Puede serles útil esta volqueta?” Y si está jugando con un grupo de niños, podría invitar amablemente a un compañero a que participe diciéndole: “¿Te gustaría jugar con nosotros?”


Invitaciones a jugar. Pregúntele a su hijo cómo se llaman los compañeros con los que le gustaría jugar. Luego llame a sus padres y concierten una fecha para que los niños se reúnan a jugar en su casa o en el parque. Ayude a su hijo a que piense en formas de hacer más agradable la visita, por ejemplo preparando o llevando juguetes que le gustarían a su amigo.♥

DE PADRE A PADRE Saltar y medir

Un concurso de saltos para la familia es una forma activa de que su hija practique las medidas. Den estos tres pasos.



- 1. Saltar.** Dibujen una línea de salida. Cada jugadora se coloca detrás de la línea, salta tan lejos como pueda y marca el lugar en el que cae.
- 2. Medir.** Después de cada turno, que su hija mida la distancia que saltó cada persona. Puede medir a pies colocando el talón de un pie pegado a los dedos del pie que apoyó anteriormente caminando en línea recta entre palitos. Dígale que escriba en un folio el número correcto de “pies” junto al nombre de cada jugadora.
- 3. Comparar.** Hágale preguntas sobre los resultados. “¿Cuántos ‘pies’ midió el salto más largo?” (9) “¿Y el más corto?” (4) Ayúdela a calcular la diferencia entre el salto más largo y el más corto ($9 - 4 = 5$ “pies”). *Consejo:* Jueguen unas cuantas veces más para que los miembros de su familia intenten superar sus distancias.♥



RINCÓN DE ACTIVIDAD Piedras del abecedario

Con esta divertida actividad su hija se aprenderá mejor el abecedario escribiendo letras en rocas y emparejándolas con objetos.

Escribir
Dígale a su hija que recoja cinco piedras del suelo y que escriba con tiza una letra distinta en cada una. Diga con ella el sonido de cada letra cuando la escriba.

Jugar
¿Puede su hija emparejar cada roca con un objeto que empiece con esa letra? Por ejemplo, podría colocar una *a* debajo de un árbol, una *m* en una manta de la merienda y la *p* en un plato. A continuación, que su hija borre la tiza de las rocas. ¡Puede escribir otras cinco letras y jugar de nuevo!♥

P & R Aprender autocontrol

P: A veces mi hijo actúa sin pensar en las consecuencias de su comportamiento. ¿Cómo puedo ayudarlo a que desarrolle más autocontrol?

R: Es normal que los niños de esta edad sean impulsivos. Al hacerse mayor su hijo adquirirá más control de su comportamiento. Mientras tanto, hay estrategias que pueden ser útiles.

En primer lugar hágale preguntas a su hijo en lugar de decirle qué debe hacer. Por ejemplo, si pone una golosina en el carrito de la compra sin permiso, pregúntele: “¿Qué deberías haber hecho antes?” Averiguar por sí mismo la

respuesta (“Debería haber preguntado si podía”) le enseñará a detenerse y pensar. Podrían también establecer una señal especial para usarla cuando actúe impulsivamente (por ejemplo, si lanza una pelota dentro de casa). Usted podría tocarse la sien con un dedo. Así le indicará a su hijo que debe pensar en su comportamiento.



Según vaya mejorando el autocontrol de su hijo, se dará cuenta de que cada vez le hace menos preguntas y usa menos frecuentemente la señal.♥

NUESTRA FINALID

Proporcionar a los padres ideas prácticas que promuevan el éxito escolar, la participación de los padres y un mejor entendimiento entre padres e hijos.

Child Development, Inc.

2880 Pottsville Minersville Highway, Suite 210
Minersville, PA 17954





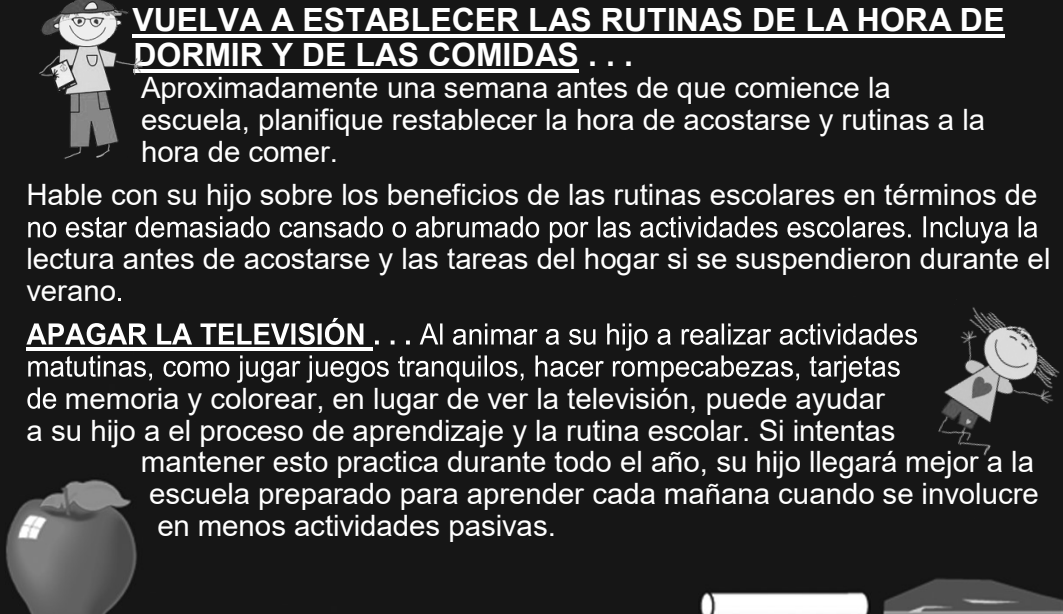
CONSEJOS PARA EL REGRESO A CLASES

VUELVA A ESTABLECER LAS RUTINAS DE LA HORA DE DORMIR Y DE LAS COMIDAS . . .

Aproximadamente una semana antes de que comience la escuela, planifique restablecer la hora de acostarse y rutinas a la hora de comer.

Hable con su hijo sobre los beneficios de las rutinas escolares en términos de no estar demasiado cansado o abrumado por las actividades escolares. Incluya la lectura antes de acostarse y las tareas del hogar si se suspendieron durante el verano.

APAGAR LA TELEVISIÓN . . . Al animar a su hijo a realizar actividades matutinas, como jugar juegos tranquilos, hacer rompecabezas, tarjetas de memoria y colorear, en lugar de ver la televisión, puede ayudar a su hijo a el proceso de aprendizaje y la rutina escolar. Si intentas mantener esto practica durante todo el año, su hijo llegará mejor a la escuela preparado para aprender cada mañana cuando se involucre en menos actividades pasivas.



¿Por qué debería asistir a la noche de regreso a clases de su hijo?

Porque asistir a la Noche de Regreso a Clases les permite a los padres y a sus hijos la oportunidad de revisar su salón de clases, conocer al maestro y descubrir qué les espera para el próximo año escolar.

- También es una oportunidad. . .
- hacer preguntas
- aprende cómo ayudar a tu hijo en casa
- adquirir una idea del ambiente del aula
- ayudar a construir relaciones
- dar y recibir información de contacto importante
- crear más confianza para su hijo
- Demuestre que valora la educación de su hijo




Noche de regreso a clases 2023

¡Asegúrese de consultar los **“Acontecimientos semanales”** de su centro y marque su calendario para poder planear unirse a nosotros en la **“Noche de regreso a clases”**!

EL TRANSPORTE Y LA SEGURIDAD DE LOS PEATONES

Si estás caminando a su hijo a la escuela le pedimos que siga estas Seguridad peatonal reglas. Vamos a repasar estas reglas con su niño cada día. Nos pondremos en práctica estas normas de seguridad cuando caminamos al parque o cuando tomamos cortos paseos alrededor de la comunidad.

- ◆ Sostenga a su hijo de la mano y no permitir que él/ella para cruzar la calle solo
- ◆ Parada en la acera antes de cruzar la calle Caminar; no corras, cruzando la calle



- ◆ Camina, no corras, cruzando la calle
- ◆ Cruzar en las esquinas, utilizando semáforos y pasos de peatones
- ◆ Cruzar en las esquinas, utilizando semáforos y pasos de peatones
- ◆ Caminar hacia el tráfico
- ◆ Asegúrese de que los controladores verlo antes de cruzar delante de ellos
- ◆ No permita que su hijo juegue en caminos, calles, estacionamientos o unfenced yards por la calle
- ◆ Al caminar por la noche, vestir a tu niño en ropa blanca o reflectores
- ◆ Al cruzar la calle en frente de un autobús escolar asegúrese de que usted tiene por lo menos 10 pies de distancia desde el autobús escolar
- ◆ Pare siempre en la acera, cualquier entrada o callejón que cruza una acera.
- ◆ Mira a la izquierda-derecha-izquierda para asegurarse de que el camino está despejado antes de cruzar la calle.
- ◆ Siempre se cruzan en la esquina.
- ◆ Cruzar sólo en un "verde" o "caminar" de luz. Esta es una buena oportunidad para establecer y/o reforzar el significado de dejar signos y señales de tráfico.

Si desea trasladar a su hijo al centro en su coche, le pedimos que siga de Pennsylvania en seguridad de pasajeros infantiles leyes.

Los niños menores de 4 años de edad están obligados a utilizar un dispositivo de sujeción para niños. No utilización es un delito principal. Niños de 4 a 8 años de edad están obligados a usar un asiento auxiliar. No utilización es un segundo delito. La multa es una tasas móvil hasta \$100.00.

Se recomienda que los niños menores de 12 sentarse en uno de los asientos traseros del vehículo y no en la parte delantera.

Por favor, sé que cuando nuestro personal observa cualquier falta de cumplimiento con las leyes mencionadas, que primero hable con usted para asegurarse de que usted conozca y siga estas leyes estatales. Podemos proveer asistencia con la obtención de los sistemas de seguridad adecuados y boosters.

Si la no-cumplimiento siguen siendo observado por nuestro personal, están obligados a informar de ello a las autoridades competentes.

Le pedimos que siga estas precauciones adicionales de seguridad al transportar a su hijo al centro:

- ◆ Por favor apague su vehículo antes de salir de su coche y sacar a su niño en el edificio.
- ◆ No deje a los niños solos en el vehículo.
- ◆ No salga de su hijo en el lateral de su vehículo frente a la calle.
- ◆ Por favor mantenga la mano de su niño hasta que él/ella está en el interior de las puertas delanteras del edificio.
- ◆ Por favor, pasear a su niño a su aula , firmarlos en el día y hablar con un miembro del personal antes de salir del centro para que estén conscientes de que su hijo llegue.



Juntos, con nuestro personal, usted puede minimizar el riesgo del niño de daño practicando Y enseñando el transporte Y la seguridad de los peatones.

Tener un Seguro y feliz año.

TEXTO Y CORREO ELECTRÓNICO CIERRE DE LA ESCUELA NOTIFICACIONES



Para mantener informados a los padres y al personal, Desarrollo Infantil utilizará un sistema de mensajes automático para alertar a los padres y al personal cuando estemos cerrados, debido al clima, días festivos u otras emergencias. Este sistema de mensajería también se puede utilizar para recordatorios de otros eventos importantes del centro y del programa, reuniones, etc.

Recibirá un mensaje de texto en su teléfono celular, un correo electrónico o posiblemente ambos. Es importante que mantenga esta información precisa y actualizada. Siempre que cambie su número, es importante proporcionar esta información a su defensor de la familia y al maestro del niño.

Un mensaje de muestra puede ser:


“El Centro de Desarrollo Infantil Pottsville 2 es cerrado hoy debido a (motivo del cierre) ”.

Para los padres: notifique a su defensor de la familia sobre cualquier cambio en la información de contacto de emergencia de su hijo. Si tiene alguna pregunta o inquietud, no dude en comunicarse con su Defensor de la familia.

Para los miembros del equipo: los cambios en la información de contacto de emergencia siempre deben entregarse a su líder / supervisor de equipo. Si tiene alguna pregunta o inquietud, hable con su supervisor.



Rotura de tubería principal de agua



(Cierre y retrasos)

LA ASISTENCIA DE SU HIJO Y SEGURIDAD

Nos gustaría recordarle cuáles son nuestras normas de asistencia para garantizar la seguridad de todos los niños.

Llame al centro de su hijo (no a la oficina administrativa) si su hijo no asistirá a la escuela. Puede dejar un mensaje de voz en el número de extensión de teléfono del salón de clases de su hijo.

Le pedimos que llame lo antes posible y antes de las 8 a.m. Dejar un mensaje la noche anterior está bien. No queremos que el personal se distraiga contestando el teléfono una vez que los niños están en el salón de clases.

Si no nos llama, debemos llamarle dentro de una hora si su hijo no está en la escuela a la hora de inicio y no hemos tenido noticias tuyas. Para evitar esta llamada, llámenos y háganos saber que su hijo estará ausente.

De antemano, gracias por su comprensión y cooperación con este requisito en materia de asistencia y seguridad de su hijo.



ESTAR A SALVO . . . RECORDATORIO



Nos gustaría informar a todos los padres y miembros de la familia que es muy importante que mantengamos seguros a todos los niños y al personal en nuestras instalaciones.

Tenemos circunstancias especiales con los niños y las familias, como las órdenes de Protección contra el abuso (PFA) y no podemos permitir

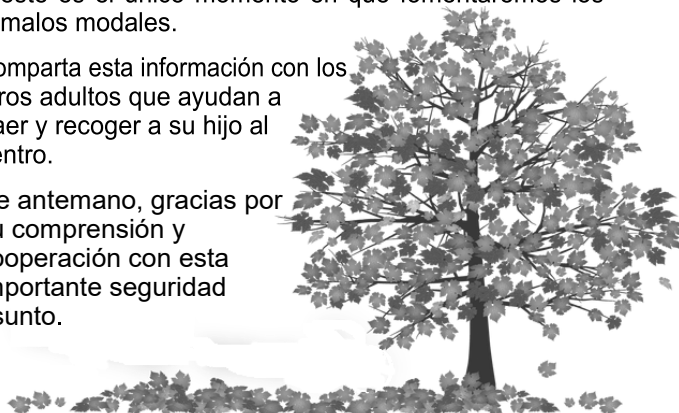
que todos entren a nuestros edificios.

Una de las razones de nuestro sistema de seguridad es reducir el riesgo de que alguien entre en las instalaciones que no conocemos o que no tenga permitido el acceso al edificio.

- Cada padre / miembro de la familia debe usar el sistema para poder ingresar al edificio.
- NO sostenga la puerta ni deje entrar a nadie más ... este es el único momento en que fomentaremos los malos modales.

Comparta esta información con los otros adultos que ayudan a traer y recoger a su hijo al centro.

De antemano, gracias por su comprensión y cooperación con esta importante seguridad asunto.



Early Childhood

LA SALUD Y EL DESARROLLO

CONducir Situar . . . Conocer los hechos

El envenenamiento por plomo es causada por la ingestión o inhalación de plomo. Los niños menores de 6 años de edad corren el mayor riesgo. Si usted está embarazada, el plomo puede dañar a su bebé. **FACT . . . Lead can cause learning and behavior problems.**

El envenenamiento por plomo perjudica al cerebro y al sistema nervioso. Algunos de los efectos del envenenamiento por plomo pueden no desaparecer nunca. **Lead in a child's body can:**

- Ralentiza el crecimiento y el Desarrollo
- Los daños auditivos y
- Hacen difícil prestar atención y aprender

Hecho . . . La mayoría de los niños reciben el envenenamiento por plomo en la pintura en las casas construidas antes de 1978.

Cuando la pintura antigua se agrieta y pela, hace peligroso polvo. El polvo es tan pequeño que no puede verlo. La mayoría de los niños intoxicarse con plomo al respirar o tragar el polvo en sus manos y juguetes.

Hecho . . . Una prueba de plomo es la única manera de saber si su niño tiene envenenamiento por plomo.

La mayoría de los niños que se envenenan con plomo no parecen enfermos ni actúan como tales. Pregúntele a su médico para una prueba a su niño para el plomo.

CONducir Situar . . . Proteja a su familia

1. Pruebe su hogar para llevar

- Si usted vive en una casa construida antes de 1978, tienen su casa inspeccionada por una licencia de inspector de plomo
- Póngase en contacto con su departamento de salud local para obtener más información.

A veces conducir proviene de otras cosas aparte de la pintura en su casa, como:

- Dulces, juguetes, cerámica vidriada, y la medicina popular realizadas en otros países
- Trabajar como auto refinishing, construcción y fontanería
- El suelo y el agua del grifo

2. Mantenga a los niños lejos de la pintura a base de plomo y polvo

- Use toallas de papel humedecidas para limpiar el polvo de plomo. Asegúrese de limpiar alrededor de las ventanas, zonas de juego, y los suelos.
- Lave las manos y juguetes frecuentemente, especialmente antes de comer y dormir. Utilice jabón y agua.
- Uso Contactar con papel o cinta adhesiva para cubrir picaduras o pintura desconchada

3. Renovar de forma segura - reparaciones en el hogar como lijar o raspar la pintura puede hacer peligroso polvo

- Mantenga a los niños y las mujeres embarazadas lejos de la zona de trabajo
- Asegúrese de que usted y/o los trabajadores son capacitados en plomo y prácticas de trabajo Seguro
- Reparaciones del hogar como lijar o raspar la pintura puede hacer peligroso polvo

No se deje engañar con respecto al plomo.

Sabías



Es más que la pintura de plomo

El 30% de los niños con niveles elevados de plomo en sangre no tienen de inmediato la pintura de plomo Fuente

Otras fuentes de exposición al plomo:




Suelos contaminados, beber agua, cerámica y cristal, los remedios tradicionales, municiones y pesca plomos, los juguetes importados, bisutería, y humo de segunda mano.



Una prueba de sangre es la única manera de saber si su hijo ha estado expuesto.

Rincón de Bienestar Mental



Pensamientos de Septiembre

¿No es gracioso cómo ciertos meses del año nos hacen pensar y sentir de cierta manera? (Octubre: diviértete en otoño y escápate a la fantasía; noviembre: un momento para la reunión familiar y el Día de Acción de Gracias; diciembre: recuerdos cálidos, tradición familiar y generosidad; febrero: el mes del amor; marzo, la magia de los duendes. Entonces, estaba pensando: ¿Qué pasa con septiembre? Siempre ha sido uno de mis meses favoritos por razones obvias. Es cierto que después del 911 se ha convertido en un mes para apreciar. Las personas especiales que traen desafíos, así como felicidad a lo largo del viaje de la vida.

Recientemente, recordé esto una vez más cuando me pidieron que me reuniera con una familia que sufría una gran pérdida y el personal que quería saber cómo ayudar. Después de salir ese día, Mary Louise y yo nos pusimos a hablar y ella me recordó el viejo proverbio chino que dice:

“Un hilo invisible conecta a aquellos que están destinados a encontrarse sin importar el tiempo, el lugar y las circunstancias. La banda de rodadura puede estirarse, contraerse o enredarse, pero nunca se romperá.”

Durante mucho tiempo he estado familiarizado y asombrado por la sincronicidad de los eventos de la vida. Cómo aparece un libro justo cuando necesitas inspiración. Cómo sucederá una persona o evento justo cuando usted necesita orientación o alguna curación. Cuando llegamos ese día a Fountain Springs, nos recibió Kim, quien estaba entusiasmada con su nuevo envío de libros para niños. Me llamó la atención sobre el libro para niños. "The Invisible String" de Patrice Karst (¿ves un tema aquí? La energía del universo trabajando para nosotros). Mientras

leía este encantador libro, me hizo pensar en el hilo que puede enredarse pero nunca romperse.

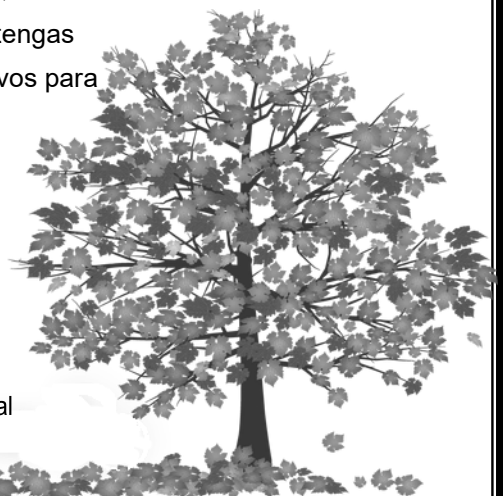
Recordé una historia de mi infancia sobre el hilo rojo con poderes místicos de protección enrollado alrededor de la tumba de Rachael. Un símbolo universal a través de los años de protección contra la desgracia, la cuerda roja está atada a la muñeca izquierda. Se usa en la mano izquierda porque esta es la línea directa al corazón, el lado receptor del cuerpo espiritual. Según la tradición, al atar la cuerda con siete nudos alrededor de la muñeca, el portador se protege del poder destructivo del MAL DE OJO, previniendo así enfermedades, pobreza, accidentes u otras desgracias. También es un recordatorio para el usuario de desear buenos deseos a los demás y evitar las tentaciones de chismes o pensamientos negativos. El hilo rojo a menudo lo da o lo recibe un amigo o familiar y permanece en su lugar hasta que se cae.

Por eso en este mes de septiembre tu Equipo de Salud Mental te envía buenos deseos. Para aquellos que están luchando con los desafíos de la vida, les deseamos la sincronicidad del hilo invisible universal que nos une a todos. Te animamos a celebrar con nosotros usando o regalando el hilo rojo invisible a alguien que amas. Que la buena fortuna te acompañe y que tengas pensamientos positivos para todos aquellos que encuentres en el camino de tu vida.

Sincerely,

**Bev Weikel
Mary Louise Fanelli
Stacy Meredith**

Tu equipo de salud mental





El mes de la recuperación está fijado para septiembre

UNIVERSITY HEALTH NETWORK

En septiembre se celebran 34 años del **Mes Nacional de la Recuperación**. Este mes de concientización celebra los éxitos logrados por nuestros familiares, amigos y vecinos que viven en recuperación. También tiene como objetivo aumentar la conciencia y la educación sobre el tratamiento y la recuperación del trastorno por uso de sustancias. El tema de este año se titula **“La esperanza es real. La recuperación es real”**.

¿Qué puede hacer USTED para ayudar a otros a recuperarse del trastorno por uso de sustancias?

Únase a una caminata/evento de recuperación:

El condado de Schuylkill llevará a cabo su tercera Caminata Anual por la Recuperación el jueves 7 de septiembre de 2023, la inscripción comenzará a las 5:00 y la caminata comenzará a las 6:30 p.m. ¡Camine para mostrar su apoyo a familiares, amigos y vecinos que se encuentran en recuperación! Proveedores de servicios comunitarios, agencias de servicios humanos y grupos de apoyo locales estarán disponibles para brindar información y recursos (consulte el folleto adjunto).

Obtenga más información sobre la prevención, el tratamiento y la recuperación del consumo de sustancias:

Se encuentra disponible una Guía de recursos rurales para trastornos por consumo de sustancias y opioides que enumera los servicios de prevención, tratamiento y recuperación en los condados de Schuylkill y Carbon. Puede ver esta guía en el sitio web de Desarrollo Infantil. A la izquierda, en las opciones del menú, haga clic en Recursos (<https://childdevelop.org/resources/>). La guía se encuentra hacia la parte inferior de la lista de recursos. Saber lo que hay disponible puede salvar la vida de amigos y familiares que luchan contra un trastorno por uso de sustancias.

Sea parte de la solución y ayude a desechar en su botiquín los medicamentos recetados no deseados, sin usar o vencidos:

Las cajas permanentes de recolección de desechos de medicamentos ahora están ubicadas en los siguientes campus de la red de salud de la Universidad de St. Luke: Geisinger St. Luke's (100 Paramount Blvd., Orwigsburg) y St. Luke's Miners Campus (360 W. Ruddle St., Coaldale). También se organiza en nuestras comunidades un Día Nacional de Devolución de Medicamentos en otoño y primavera. Para obtener más información, llame al número que aparece a continuación.

Caminata de recuperación del condado de Schuylkill

CUANDO
Jueves 7 de septiembre de 2023
 La inscripción comienza a las 5:00 p.m.
 La charla comienza a las 6:30 p.m.

DÓNDE
parque de la isla
 1 Broadway, Schuylkill Haven, Pensilvania

- Tablas de recursos
- Paseo fácil para todos
- Todas las edades Bienvenido
- Sorteos/regalos
- Puesto de comida "solo efectivo" disponible
- Lluvia o sol PRIMA
- Registro gratis

REGÍSTRESE POR 14 DE AGOSTO para recibir una camiseta del evento GRATIS

BONUS:
 SIGN UP by August 14th to receive a FREE event T-shirt!

REGÍSTRESE EN LÍNEA O ESCANEE EL CÓDIGO QR

<https://www.eventbrite.com/e/2023-schuylkill-county-walk-for-recovery-tickets-665664128327>

St. Luke's está trabajando junto con socios nacionales, estatales y locales para mejorar las conexiones con la prevención, el tratamiento y la recuperación a través de capacitaciones, iniciativas y servicios. Para obtener más información sobre recursos o apoyo familiar para personas afectadas por la adicción, comuníquese con Angela Morgan, Community Health, Geisinger St. Luke's (570) 645-0183.

MISSION STATEMENT

We work with families and the community to provide high quality, comprehensive early childhood education with an emphasis on family involvement and supportive services that prepares each child for success in school and a lifetime of learning.

Child Development, Inc.
 Families * Head Start * PreK Counts
 Child Care * Early Intervention * Community

El boletín de *Early Years*, Child Development, Inc. se distribuye mensualmente. Si usted es una agencia sin fines de lucro del condado de Schuylkill que ofrece un servicio gratuito en el que cree que nuestras familias podrían estar interesadas o beneficiarse y desea que se publique un anuncio en nuestro boletín informativo, infórmenos antes del día 10 del mes anterior. Puedes enviar tu evento a:

kwolfe@childdevelop.org